


Was ist ein Beschnitttrand?

Ein Beschnitttrand wird immer dann benötigt, wenn Bilder, Hintergründe oder Texte bis zum Blattrand gedruckt werden.

Im folgenden Beispiel sehen Sie einen Briefbogen.


Der grüne Hintergrund im unteren Teil des Briefbogens wird bis zum Blattrand gedruckt:



Was ist ein Beschnitttrand?

Zum Druck des Briefbogens wird eine Vorlage mit 3mm Beschnitttrand benötigt.

Das heißt, an jeder Seitenkante, also oben, unten, links und rechts müssen alle Bilder und Hintergründe die an der Blattkante anliegen, über den Blattrand hinaus um jeweils 3 Millimeter verlängert werden:



Das Hintergrundbild wurde um 3 Millimeter an jeder Seitenkante über den Blattrand hinaus verlängert.


Das DIN A4-Dokument ohne Beschnitttrand ist
Mit Beschnitttrand ist das neue Dokument

210mm breit x 297mm hoch.
216mm breit x 303mm hoch.

Was ist ein Beschnitttrand?

Damit die Drucksache nach dem Druck optimal weiterverarbeitet (geschnitten) werden kann, sollten Beschnittmarken hinzugefügt werden. Beschnittmarken sind die waagrechten und senkrechten schwarzen Linien in jeder Ecke. Dies erleichtert später das Schneiden des Papierbogens auf das Endformat.

Das Briefpapier wird auf einen größeren Papierbogen gedruckt und danach mittig auf DIN A4 Format geschnitten. Deshalb sind Beschnittmarken notwendig, um die Schnittlinie optisch zu sehen:




Was ist ein Beschnitttrand?

Warum benötigt man einen Beschnitttrand?

Beim Druck und beim Schneiden gibt es Druck- und Schneidetoleranzen.

Wenn zum Beispiel beim Schneiden 1mm zu weit rechts geschnitten wird, läuft der Schnitt durch den verlängerten 3mm Bereich. Das grüne Hintergrundbild ist beim Schneiden dadurch immer noch an der Blattkante. Wäre der Bereich nicht verlängert, würde der Schnitt in weißes unbedrucktes Papier erfolgen, das eine weiße Papierkante im Briefbogen zur Folge hätte (siehe nächste Seite).


1mm zu weit rechts geschnitten



Was ist ein Beschnitttrand?

Was passiert wenn die Vorlage ohne Beschnitttrand ist?

Wäre in Ihrer Druckvorlage der 3mm Bereich nicht verlängert worden, würde beim Schneiden eine weiße Blattkante entstehen.



Weiße Blattkante

Liefern Sie uns deswegen immer Druckvorlagen mit 3mm Beschnitttrand an, sofern ein Randlosdruck erfolgen soll. Dadurch werden weiße Blattkanten vermieden.

Haben Sie nicht die Möglichkeit Beschnittträger anzulegen, können wir die benötigten Beschnittträger (gegen Aufpreis) Ihrem Dokument manuell hinzufügen.